


GENÉTICA LAB S.A.S.
ESTADO DE SITUACIÓN FINANCIERA
A DICIEMBRE 31
(En pesos Colombianos)


ACTIVOS	Nota	2022	2021
Activos corrientes			
Caja	4	42.500.000	42.500.000
Bancos	4	616.401.858	528.056.535
Cuentas de Inversion	4	400.000.000	400.000.000
Cuentas por cobrar corrientes	5	232.467.434	208.645.720
Otras cuentas por Cobrar	6	7.551.602	3.169.113
Anticipos y saldos a Favor en impuestos	7	107.558.851	72.782.961
		1.406.479.745	1.255.154.328
Activos no corrientes			
Propiedad, planta y equipo	8	433.321.650	422.832.150
Depreciacion acumulada	8	(343.277.529)	(299.915.800)
Activo por impuesto diferido	9	-	-
		90.044.121	122.916.350
TOTAL ACTIVO		1.496.523.866	1.378.070.678
PASIVO			
		2022	2021
Pasivos Corrientes			
Proveedores	10	18.403.392	6.376.923
Acreedores	11	32.270.267	35.182.052
Beneficios a empleados de corto plazo	12	57.389.714	55.856.461
Pasivos por impuestos corrientes		-	-
Otras Cuentas por Pagar	11	136.445	11.909
		108.199.818	97.427.345
Pasivos no Corrientes			
Deudas con Accionistas		21.207.420	21.207.420
Pasivo por impuestos diferidos	9	7.229.599	8.993.699
		28.437.019	30.201.119
TOTAL PASIVO		136.636.837	127.628.465
PATRIMONIO			
Capital emitido		30.000.000	30.000.000
Reservas obligatorias		418.074.000	418.074.000
Resultado del período		109.444.816	223.930.345
Resultado de Ejercicios Anteriores		742.740.630	518.810.286
Ajustes de Adopción por primera vez		59.627.583	59.627.583
TOTAL PATRIMONIO		1.359.887.029	1.250.442.214
PASIVO MAS PATRIMONIO		1.496.523.866	1.378.070.678


 MAURICIO ENRIQUE CAMARGO
 REPRESENTANTE LEGAL


 WILFORD GEOVANI MONTOYA GIRALDO
 CONTADOR PÚBLICO
 T.P. 134717 – T

GENÉTICA LAB S.A.S.
ESTADO DE RESULTADO DEL PERIODO POR FUNCIÓN
Del 1 de enero diciembre 31
(En pesos Colombianos)

		2022		2021		% Inc.
Ingreso de actividades ordinarias netos	13	1.734.630.149	100,0%	1.748.072.485	100,0%	-0,8%
Costo de ventas		764.744.812	44,1%	704.063.291	40,3%	8,6%
Ganancia Bruta		969.885.337	55,9%	1.044.009.194	59,7%	-7,1%
Gastos de administración	14	738.235.555	42,6%	646.436.837	37,0%	14,2%
Gasto de ventas	15	1.481.954	0,1%	956.217	0,1%	55,0%
Ganancia operacional		230.167.828	13,3%	396.616.140	22,7%	-42,0%
Ingresos financieros	16	25.573.892	1,5%	7.544.060	0,4%	239,0%
Gastos financieros	17	41.618.631	2,4%	53.291.090	3,0%	-21,9%
Otros ingresos	18	1.729.029	0,1%	8.066.671	0,5%	-78,6%
Otros gastos	19	23.655.704	1,4%	14.761.991	0,8%	60,2%
Utilidad antes de impuestos		192.196.415	11,1%	344.173.791	19,7%	-44,2%
Impuesto a las ganancias		75.522.000	4,4%	111.249.747	6,4%	-32,1%
Ganancia del periodo		116.674.415	6,7%	232.924.044	13,3%	-49,9%
Otro Resultado Integral						
Impuesto diferido revaluación de activos		(7.229.599)	-0,4%	(8.993.699)	-0,5%	-19,6%
Otro resultado integral del ejercicio, neto de impuestos		(7.229.599)	-0,4%	(8.993.699)	-0,5%	-19,6%
RESULTADO INTEGRAL TOTAL DEL EJERCICIO		109.444.816	6,3%	223.930.345	4,7%	-51,1%



MAURICIO ENRIQUE CAMARGO
REPRESENTANTE LEGAL

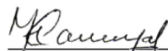


WILFORD GEOVANJ MONTOYA GIRALDO
CONTADOR PÚBLICO
T.P. 134717 – T

Las notas 1 a la 22 que se acompañan son parte integral de los estados financieros

GENÉTICA LAB S.A.S.
ESTADO DE FLUJOS DE EFECTIVO INDIVIDUAL
MÉTODO INDIRECTO
(En pesos colombianos)

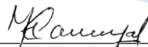
	Del 1 de Enero a Diciembre 31 de 2022	Del 1 de Enero a Diciembre 31 de 2021
FLUJO DE EFECTIVO GENERADO EN ACTIVIDADES DE OPERACIÓN		
Ganancia o (pérdida) del periodo	116.674.415	232.924.044
Ajustes por:		
(+) Depreciaciones	43.361.729	97.882.246
(+) Ajustes por gasto por impuestos a las ganancias	-	-
Efectivo generado por las operaciones	160.036.144	330.806.290
Cambios en activos operacionales		
Disminucion (Aumento) de activos intangibles		
Disminucion (Aumento) de Inventarios	-	-
Disminucion (Aumento) en deudores	(53.794.414)	38.097.793
Disminucion (Aumento) en impuestos	(34.775.890)	6.719.031
Disminucion (Aumento) en otros activos	(4.382.489)	1.430.336
Total cambios en activos operacionales	(92.952.793)	46.247.160
Cambios en pasivos operacionales		
Aumento (disminución) Proveedores	12.026.469	8.986.225
Aumento (disminución) Cuentas por pagar	(2.911.784)	(3.005.359)
Aumento (disminución) Impuestos	-	-
Aumento (disminución) en Beneficios a empleados	1.533.252	3.843.774
Aumento (disminución) otros pasivos	124.536	(4.389)
Total cambios en pasivos operacionales	10.772.472	9.820.251
TOTAL FLUJO DE EFECTIVO DE GENERADO EN ACTIVIDADES DE OPERACIÓN	77.855.823	386.873.701
FLUJO DE EFECTIVO GENERADO EN ACTIVIDADES DE INVERSIÓN		
Venta y retiro de propiedad, planta y equipo	-	-
Intereses Recibidos	-	-
Compra de propiedad, planta y equipo	10.489.500	35.307.212
TOTAL FLUJO DE EFECTIVO DE GENERADO EN ACTIVIDADES DE INVERSIÓN	10.489.500	35.307.212
FLUJO DE EFECTIVO GENERADO EN ACTIVIDADES DE FINANCIACIÓN		
Obligaciones financieras adquiridas		
Pago de préstamos	-	-
Pago préstamos accionistas	-	25.204.200
Pago de dividendos	-	-
TOTAL FLUJO DE EFECTIVO DE GENERADO EN ACTIVIDADES DE FINANCIACIÓN	-	25.204.200
Incremento (disminución) de efectivo y equivalentes de efectivo antes del efecto de las variaciones en la tasa de cambio	88.345.323	447.385.113
Efecto neto de las variaciones en las tasas de cambio		
Ajustes por Consolidacion		
Incremento (disminución) neto del efectivo y equivalentes de efectivo	88.345.323	447.385.113
Efectivo y equivalentes de efectivo al principio del periodo	570.556.535	523.171.422
Efectivo y equivalentes de efectivo al final del periodo	658.901.858	570.556.535



MAURICIO ENRIQUE CAMARGO
REPRESENTANTE LEGAL


WILFORD GEOVAN MONTOYA GIRALDO
CONTADOR PÚBLICO
T.P. 134717 – T

GENÉTICA LAB S.A.S.
ESTADO DE CAMBIOS EN EL PATRIMONIO
(En pesos Colombianos)

	Al 1 de enero de 2022	Aumento	Disminuciones	Al 31 de diciembre de 2022
Capital Social	30.000.000	-	-	30.000.000
Reserva Legal	418.074.000	-	-	418.074.000
Ganancias (pérdidas) acumuladas	-			
Resultado de ejercicios anteriores	518.810.286	232.924.044		751.734.330
Resultado del ejercicio	223.930.345	109.444.816	232.924.044	100.451.117
De ajustes de adopción por primera vez	59.627.583			59.627.583
Otro Resultado integral				
Impuesto diferido por valoración de Activos	-			-
TOTAL PATRIMONIO	1.250.442.214	342.368.861	232.924.044	1.359.887.031
	Al 1 de enero de 2021	Aumento	Disminuciones	Al 31 de diciembre de 2021
Capital Social	30.000.000	-	-	30.000.000
Reserva Legal	418.074.000	-	-	418.074.000
Ganancias (pérdidas) acumuladas	-			
Resultado de ejercicios anteriores	484.410.113	34.400.173		518.810.286
Resultado del ejercicio	25.406.474	232.924.044	34.400.173	223.930.345
De ajustes de adopción por primera vez	59.627.583			59.627.583
TOTAL PATRIMONIO	1.072.622.890	267.324.218	34.400.173	1.250.442.214


MAURICIO ENRIQUE CAMARGO
REPRESENTANTE LEGAL


WILFORD GEOVAN MONTOYA GIRALDO
CONTADOR PÚBLICO
T.P. 134717 – T

Las notas 1 a la 22 que se acompañan son parte integral de los estados financieros